

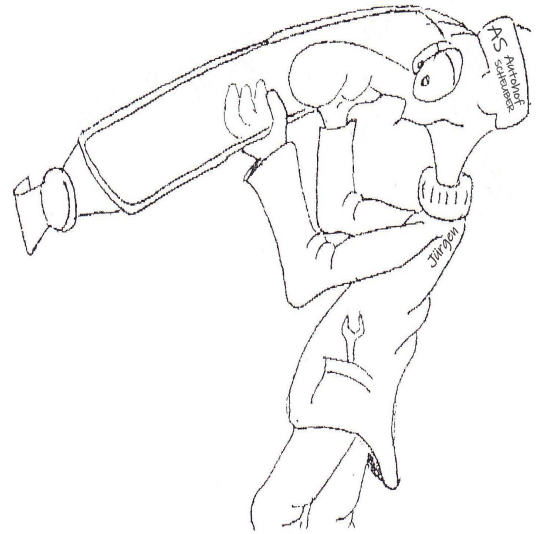
CORNETT

Maßbogen - Sonnenschute Typ 1

Willkommen,

Sie interessieren sich für eine Typ 1 Sonnenschute, finden Ihr Fahrzeugmodell aber nicht in der Typenliste wieder?

Kein Problem, denn in der Regel können wir für fast alle historischen Fahrzeuge und Youngtimer eine Sonnenschute vom **Typ 1** nach Maß bauen. Hierfür benötigen wir nur 3 Maße, um diese dann für Ihr Fahrzeugmodell anzufertigen, bzw. die richtigen Halter u. Beschläge auszuwählen.

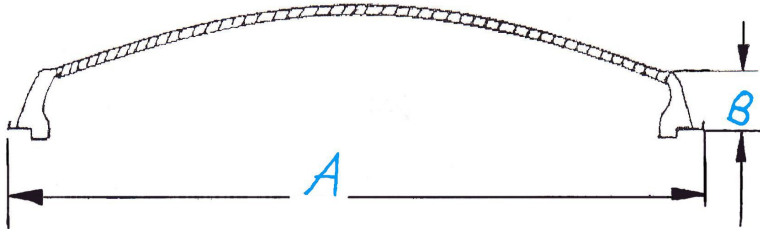


Maß -A-

Hier benötigen wir das Gesamtmaß der Fensterfront, also von der Außenkante **A-Holm zu A-Holm**. Am besten bei geöffneten Türen, gerade durch das Fahrzeug messen.

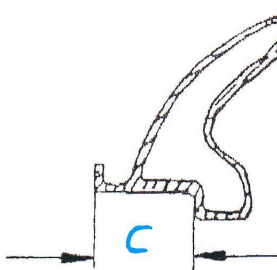
Maß -B-

Hier benötigen wir die Breite des A-Holmes selber, damit wir die entsprechende Form des Seitenbeschlages ermitteln können. Maß bitte ohne Dichtungen!



Maß -C-

Hier benötigen wir das Innenmaß des A-Holmes, damit wir wissen, wie tief der entsprechende Seitenbeschlag in den Holm hineinragen muss. **WICHTIG: Hat Ihr Fahrzeug eine Regenrinne, bitte mitteilen.**



Je genauer wir die Angaben erhalten, desto besser kann der Hersteller die Schute bauen und Seitenbeschläge auswählen. Beachten Sie aber bitte auch gewisse Fertigungstoleranzen. Gerne können Sie uns mit dem Maßbogen auch ein Bild der Front und dem A-Holm übersenden.

Für Rückfragen stehen wir gerne zur Verfügung,

Ihr **CORNETT** – Team